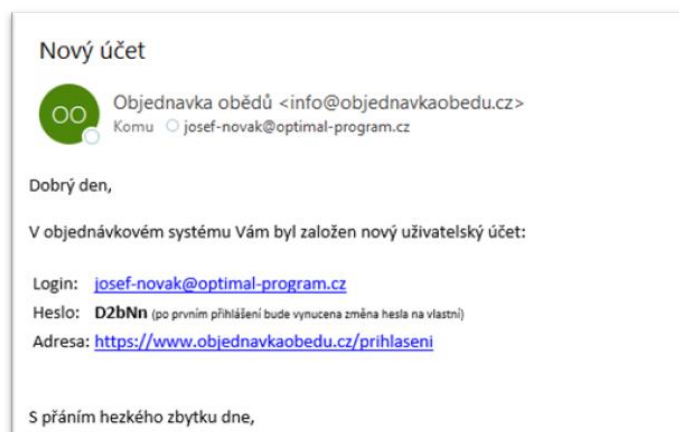


## Návod na objednání stravy

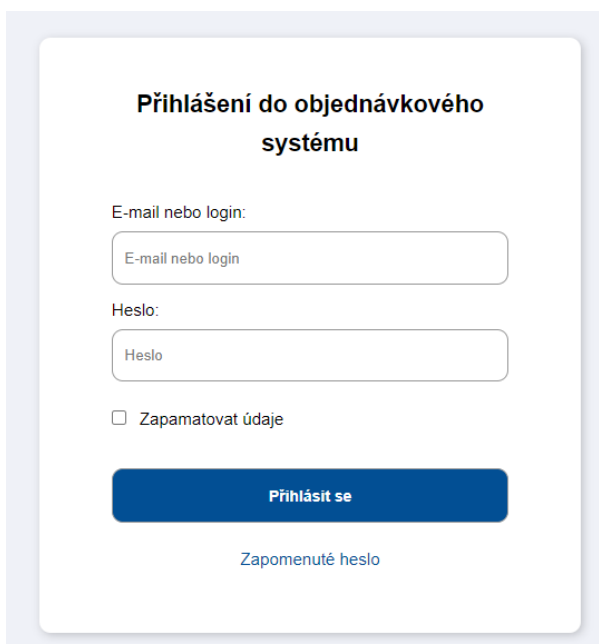
1. **Přístupové údaje do systému naleznete ve své e-mailové adrese.**

E-mail by měl mít tuto podobu:



2. **Přihlášení do systému** provedete na adrese: [objednavky.oral.cz/prihlaseni](https://objednavky.oral.cz/prihlaseni)

Vyplňte zde údaje z e-mailu. Po prvním přihlášení budete vyzváni k změně hesla z e-mailu za své vlastní.



**Přihlášení do objednávkového systému**

E-mail nebo login:

Heslo:

Zapamatovat údaje

**Přihlásit se**

[Zapomenuté heslo](#)

Po přihlášení se dostáváte rovnou na objednávkový formulář stravy.

3. **Objednávka stravy** probíhá pouhým zaškrtnutím políčka vpravo na řádku s jídlem.

Předchozí týden		11. 9. - 17. 9. 2023		Následující týden	
<b>Základní škola</b>					<b>K úhradě: 0 Kč</b>
<b>Pondělí 11. 9. 2023</b>					
Uzavírka objednávek: 8. 9. 2023 23:00					
Jídlo	Přílohy	Alergeny	Cena	Objednáno	
Přírodní kuřecí řízek, okurkový salát 150g	dušená rýže	⋮	115 Kč	<input type="checkbox"/>	
<b>Úterý 12. 9. 2023</b>					
Uzavírka objednávek: 11. 9. 2023 23:00					
Jídlo	Přílohy	Alergeny	Cena	Objednáno	
Špagety s kuřecím masem, rajčaty a bazalkou 450g	strouhaný sýr	⋮	115 Kč	- 1 +	<input checked="" type="checkbox"/>
<b>Středa 13. 9. 2023</b>					
Uzavírka objednávek: 12. 9. 2023 23:00					
Jídlo	Přílohy	Alergeny	Cena	Objednáno	
Smažený krůtí holandský řízek (mleté maso, gouda) 150g	bramborová kaše	⋮	115 Kč	<input type="checkbox"/>	

**Pozor!!! Objednávka jídla je závazná již pouhým zaškrtnutím políčka.**

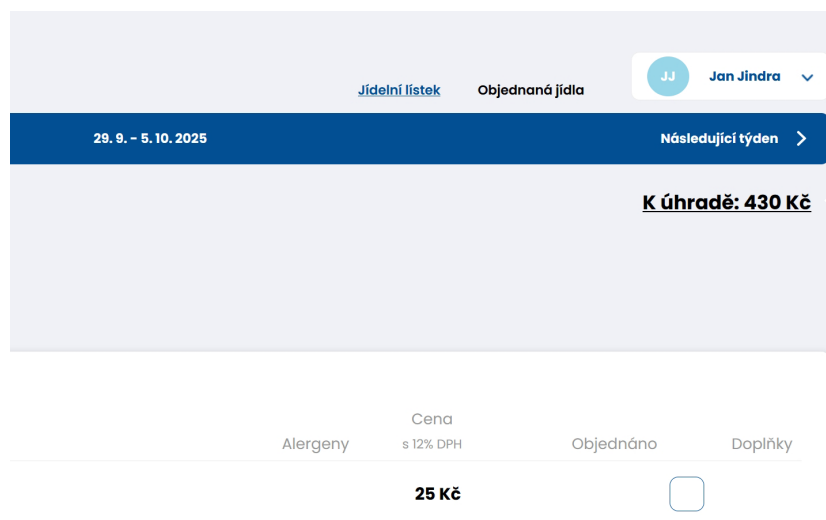
**Objednávku není potřeba nijak dále potvrzovat.**

Objednávku jídla je možné měnit a rušit až do časové uzavírky, která bude probíhat vždy 1 pracovní den předem do 13:00 - tzn., uzavěrka na středu je v úterý v 13:00. Po časové uzavírce se jídelníček na daný den uzavře a měnit již nejde.

#### 4. Jak probíhá úhrada stravy

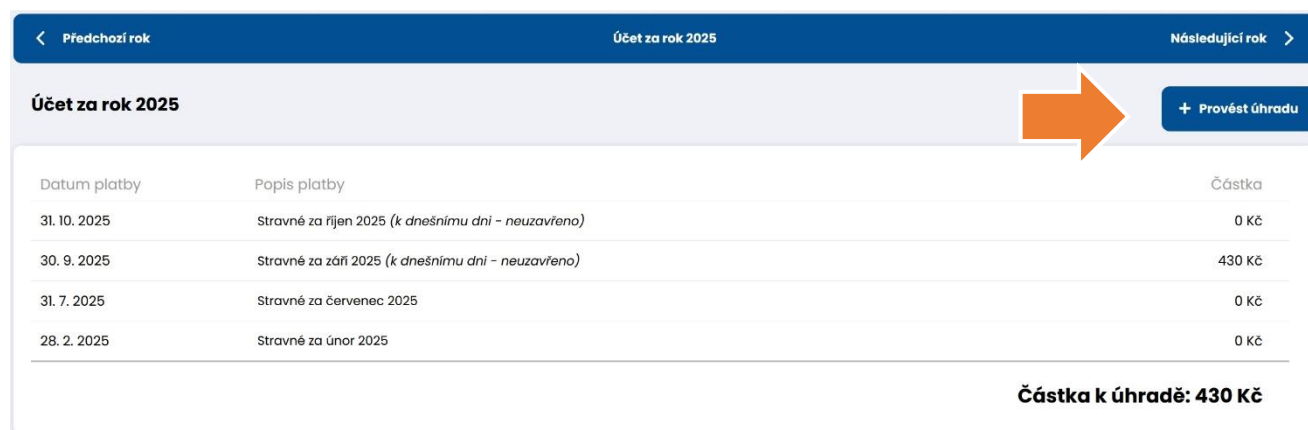
Systém funguje zpětně. Cena jídla se započítává vždy v den jeho dodání a částka se postupně sčítá. Vzniká vám tak průběžný dluh, který je potřeba uhradit – alespoň 1× měsíčně.

1. Klikněte na K úhradě: xxx Kč vpravo nahoře



The screenshot shows the top part of the app interface. At the top, there are navigation links for 'Jídelní lístek' and 'Objednaná jídla', along with a user profile for 'Jan Jindra'. Below this, a date range '29. 9. – 5. 10. 2025' is displayed, followed by a button for 'Následující týden'. A prominent orange arrow points to the text 'K úhradě: 430 Kč'. Below this, a table lists items with columns for 'Alergeny', 'Cena s 12% DPH', 'Objednáno', and 'Doplňky'. One item is listed with a price of '25 Kč' and a checkbox.

2. Poté uvidíte přehled a k platbě pokračujte kliknutím na tlačítko Provést úhradu.



The screenshot shows a payment summary screen. At the top, there are navigation links for 'Předchozí rok', 'Účet za rok 2025', and 'Následující rok'. Below this, the title 'Účet za rok 2025' is displayed, followed by a button for '+ Provést úhradu'. An orange arrow points to this button. Below the button, a table lists payment entries with columns for 'Datum platby', 'Popis platby', and 'Částka'. The entries are:

Datum platby	Popis platby	Částka
31. 10. 2025	Stravné za říjen 2025 (k dnešnímu dni - neuzavřeno)	0 Kč
30. 9. 2025	Stravné za září 2025 (k dnešnímu dni - neuzavřeno)	430 Kč
31. 7. 2025	Stravné za červenec 2025	0 Kč
28. 2. 2025	Stravné za únor 2025	0 Kč

At the bottom right, the text 'Částka k úhradě: 430 Kč' is displayed.

#### Tip:

Na konto si můžete nabít více peněz, abyste nemuseli uhrazovat stravu každý týden.


3. Poté budete přesměrováni na stránku s formulářem pro zadání platby, kde můžete zvolit výši částky, typ platby a vyplnit fakturační údaje.


### Úhrada stravy

Částka v Kč:

**Tip: na konto si můžete nabít více peněz, abyste nemuseli uhrazovat stravu každý týden.**

### Výběr typu platby

Pluxee stravenkovou kartou online 

Bankovním převodem nebo QR platbou 

### Fakturační údaje

Jméno:	Ulice a č.p.:
<input type="text"/>	<input type="text"/>
Příjmení:	Město:
<input type="text"/>	<input type="text"/>
E-mail:	PSČ:
<input type="text"/>	<input type="text"/>

Chci fakturu na firmu / na IČ

Pokračováním souhlasíte s [GDPR](#) a [Obchodní podmínky](#)

**Závazně potvrdit a přejít k úhradě**

4. Dále postupujte podle pokynů odpovídajících zvolenému typu platby.

**Informaci o úspěšné úhradě dostanete na Váš e-mail.**